





Augusto Gonçalves Moreira & Irmão, S.A.

# PORTE COUPE FEU

PORTE HOMOLOGUÉE, résistante au feu selon la norme UNE 23-802-79.



RÉSISTANTE AU FEU SELON LA NORME UNE 23-802-79.



## PORTE HOMOLOGUÉE, RÉSISTANTE AU FEU SELON LA NORME UNE 23-802-79.

Résistance, étanchéité et isolement au feu pendant 60 minutes.

Ne libère pas de gazes inflammables pendant le feu.

Structure en plaque d'acier électrozingué. Charnières avec ressort fermeture semi automatique.




### VEISEUR EN VERRE TREMPÉ

Dimensions: Rayon de 250 mm.




### RESSORT HYDRAULIQUE

En aluminium anodisé naturel avec un système de verrou hydraulique et une valve thermo constante.



### BARRE ANTI-PANIQUE

Permet une ouverture rapide en cas d'évasion.



### RESSORT FERMETURE SEMI AUTOMATIQUE

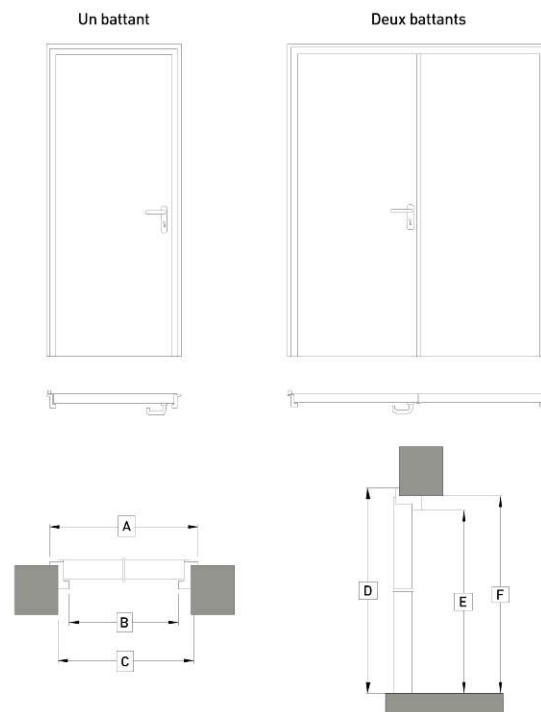
Deux charnières avec réglagement du ressort de tension.

## MESURES STANDARD (mm)

PORTE À 1 FEUILLE			PORTE À 2 FEUILLES		
(B) X (E)	(C) X (F)	(A) X (D)	(B) X (E)	(C) X (F)	(A) X (D)
<b>Modèle CBL (Ral 9010)</b>			<b>Modèle CBL (Ral 9010)</b>		
800 X 2000	880 X 2040	930 X 2065	1200 X 2000	1280 X 2040	1335 X 2065
900 X 2000	980 X 2040	1030 X 2065	1400 X 2000	1480 X 2040	1535 X 2065
1000 X 2000	1080 X 2040	1130 X 2065	1600 X 2000	1680 X 2040	1735 X 2065
			1800 X 2000	1880 X 2040	1935 X 2065
			2000 X 2000	2080 X 2040	2135 X 2065
<b>Modèle Executive (Ral 7035)</b>			<b>Modèle Executive (Ral 7035)</b>		
807 X 2020	870 X 2050	930 X 2080	1107 X 2020	1170 X 2050	1230 X 2080
907 X 2020	970 X 2050	1030 X 2080	1207 X 2020	1270 X 2050	1335 X 2080
1007 X 2020	1070 X 2050	1130 X 2080			
1107 X 2020	1170 X 2050	1230 X 2080			
1207 X 2020	1270 X 2050	1335 X 2080			
<b>Modèle Gamacolor (Cat. Ral ou imitation de bois)</b>			<b>Modèle Gamacolor (Cat. Ral ou imitation de bois)</b>		
807 X 2020	870 X 2050	930 X 2080	1215 X 2020	1270 X 2050	1335 X 2080
907 X 2020	970 X 2050	1030 X 2080	1315 X 2020	1370 X 2050	1435 X 2080
1007 X 2020	1070 X 2050	1130 X 2080	1415 X 2020	1470 X 2050	1535 X 2080
1107 X 2020	1170 X 2050	1230 X 2080	1515 X 2020	1570 X 2050	1635 X 2080
1207 X 2020	1270 X 2050	1335 X 2080	1615 X 2020	1670 X 2050	1735 X 2080
			1715 X 2020	1770 X 2050	1835 X 2080
<b>Modèle Galvanisé</b>					
807 X 2020	870 X 2050	930 X 2080			
907 X 2020	970 X 2050	1030 X 2080			

(B) X (E) Mesure Libre  
(C) X (F) Mesure Ouvrage  
(A) X (D) Mesure Totale

## DESSINS TECHNIQUES



siège social/ usine:  
**VILA NOVA DE GAIA**  
Rua do Alquebre, 317  
4410-091 Serzedo VNG  
Endereço Postal: apart. 121  
4416 - 901 Pedroso VNG  
tel 351 227 536 030 fax /031  
geral@agm.pt

filiais:  
**VILA POUCA DE AGUIAR**  
Rua Imperador Teodósio, 50 -54,  
5450 - 022 Vila Pouca de Aguiar  
tel 259 416 091  
fax 259 408 265  
vpaguiar@agm.pt

**BRAGA**  
Rua Feliciano Ramos, 34 - A,  
S.Vicente, 4700 - 378 Braga  
tel 253 261 708  
fax 253 261 963  
braga@agm.pt

**LISBOA**  
Rua Estêvão Amarante, 8,  
2675 - 785 Ramada - Odivelas  
tel 219 317 610  
fax 219 345 994  
lisboa@agm.pt

**ÉVORA**  
Parque Industrial Tecnológico,  
Rua Circular Nascente, Lt 25  
apart. 334 7002 - 504 Évora  
tel 266 746 266  
fax 266 730 154  
evora@agm.pt

**FUNDÃO**  
Parque Industrial do Fundão, Lt 143  
Sítio da Tapada Nova  
6230-483 Fundão  
tel 275 776 370  
fax 275 776 877  
fundao@agm.pt

**LOULÉ**  
Centro Empresarial e Ind.  
Loulé It 2 -Campina de Baixo  
8100 - 285 Loulé  
tel 289 419 006  
fax 289 414 074  
loule@agm.pt